

Upgradebroschüre
Version 7.1

b **:** blue:solution
• tophandwerk

Impressum

Alle Rechte vorbehalten.
© 2000- 2022



blue:solution software GmbH
Albert-Einstein-Straße 12A
D-48431 Rheine
Tel. 05971 / 9144860
Fax 05971 / 91448690
E-Mail: info@bluesolution.de
Internet: www.bluesolution.de/tophandwerk

Fragen zur Bedienung des Programms beantwortet Ihnen Ihr Fachhändler.

Die Veränderung und/oder Vervielfältigung dieser Dokumentation oder Teile daraus sind - in welcher Form und zu welchem Zweck auch immer - ohne die ausdrückliche schriftliche Genehmigung durch blue:solution software GmbH untersagt.

Inhalt

Vorwort	4
Medien	5
Reparaturauftrag.....	5
Wartung & Service.....	5
Aufmaß.....	6
Erweiterung IDS 2.5	8
Positionserfassung Reparaturauftrag	8
Artikelstamm.....	9
Farbauswahl.....	9

Vorwort

Mit der Version 7.1 hat sich funktional einiges getan. Die neue Funktion „Medien“ macht das Arbeiten mit blue:solution - tophandwerk noch effektiver und nutzbringender. Mit der Funktion „Medien“ können zum Beispiel Reparaturaufträge bildlich dokumentiert werden. Hierzu können zu einem Reparaturauftrag PDF Dateien oder Bilder hinzugefügt werden. Die Möglichkeit „Medien“ im Programm hinzu zu fügen wurde im Reparaturcenter, externen Aufmaß und Wartung und Service integriert. Das ganze wird durch die Anbindung der my blue:app hand:werk noch interessanter.

Darüber hinaus wurde IDS 2.5 Suche im Online Shop in den Bereichen Artikelstamm, Positionserfassung Reparaturauftrag und in der Positionserfassung Vertrag und Anlagen im Modul Wartung und Service integriert. Zu guter Letzt wurde das Design weiter verbessert und im Bereich Usability optimiert, um die Bedienung für den Anwender weiter zu verbessern und zu vereinfachen.

Sicherlich können wir nicht jede Detailverbesserung in dieser Broschüre aufführen, möchten Ihnen aber einen Teil der Neuerungen und Änderungen hier aufzeigen.

Auch in Zukunft werden wir blue:solution- tophandwerk weiter optimieren und Ihnen im Rahmen Ihrer Softwarepflege die neuen Funktionen und Verbesserungen regelmäßig zur Verfügung stellen. Damit wird gewährleistet, dass Sie als Anwender ein modernes Werkzeug nutzen, das immer auf dem Stand der Technik ist.

Wir wünschen Ihnen viel Spaß beim Ausprobieren der neuen Funktionen und der Arbeit mit blue:solution- tophandwerk.

Medien

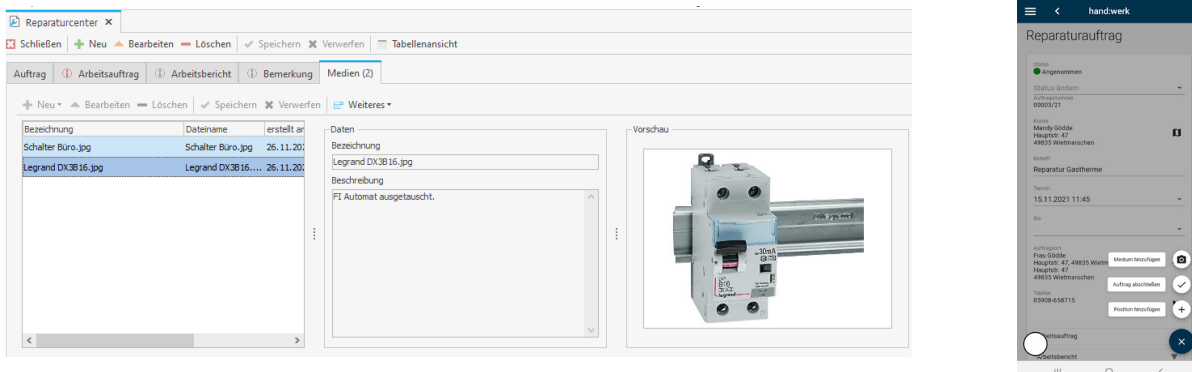
Was heißt „Medien“ in diesem Zusammenhang?

Mit „Medien“ sind Bildformate (PNG, JPG, JPEG, BMP), PDF-Dokumente sowie Textdateien (ASCII-Textdateien) gemeint. Diese Dateitypen werden von einer „Medientabelle“ aufgenommen und verwaltet. Um Speicherplatz zu sparen, werden alle Bildformate in ein komprimiertes JPG-Format konvertiert.

Reparaturauftrag

Ein schon oft geäußelter Wunsch ist, dass der Anwender (der Monteur) Reparaturaufträge bildlich dokumentieren kann. So kann der Monteur nun zu jedem Reparaturauftrag Bilder mit der **my blue:app hand:werk** erstellen und diese mit entsprechenden Bemerkungen versehen.

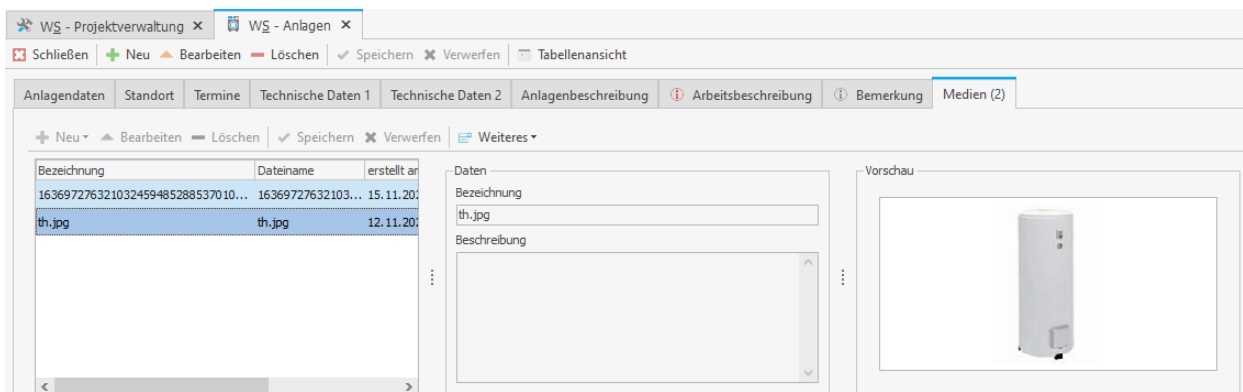
Diese Bilder werden dann direkt beim Speichern an das Handwerk in den entsprechenden Reparaturauftrag übertragen und dort abgelegt. Selbstverständlich sind diese Bilder dort wieder aufrufbar, können geöffnet oder als Datei wieder ausgegeben werden.



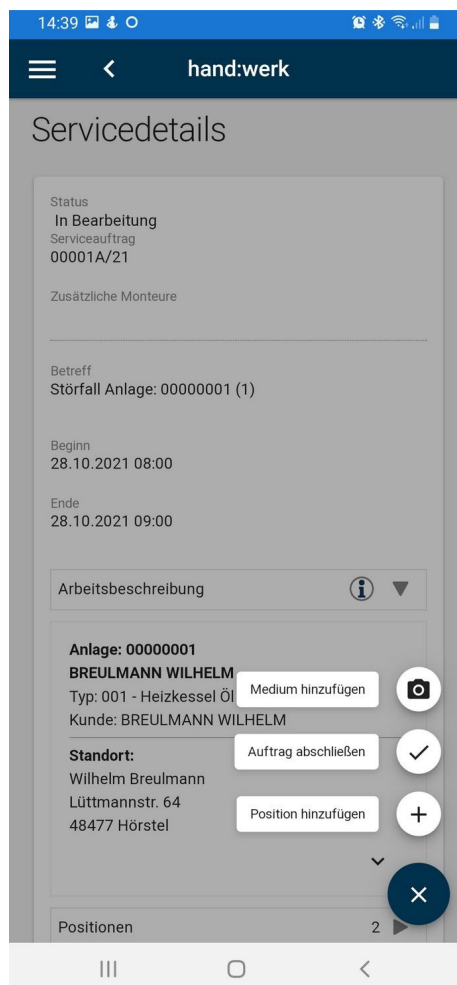
Aber auch umgekehrt ist die Nutzung der Medien gegeben. Gibt es z.B. für einen Reparaturauftrag spezielle (PDF-)Dokumente, so können diese bereits im Büro dem Reparaturauftrag hinzugefügt werden. Diese stehen dann dem Monteur in der **my blue:app hand:werk** vor Ort wieder zur Verfügung.

Wartung & Service

Genau wie im Reparaturauftrag beschrieben können auch im Modul **Wartung & Service** über die **my blue:app hand:werk** Bilder (Medien) erstellt und ausgetauscht oder vom Handwerk an die App übertragen werden. Nur das es hierbei noch zusätzlich die Möglichkeit gibt, das für den **Wartungsvertrag** und separat auch für die **Anlage** zu tun.

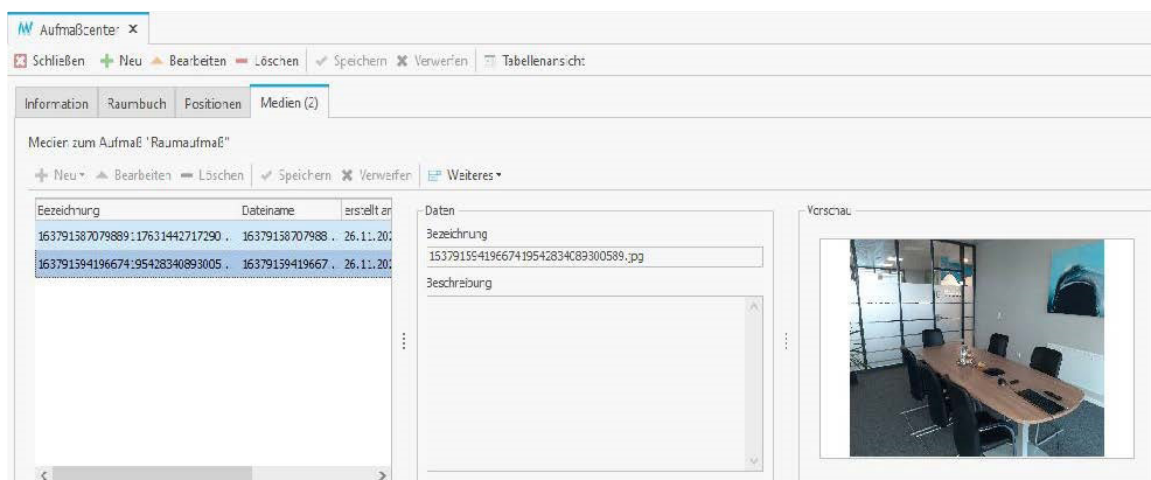


Dadurch ist der Anwender in der Lage, sowohl allgemeine Dokumente den Vertrag betreffend zu hinterlegen aber auch z.B. Bilder der Anlage, von Einstellungen oder sonstige Dokumentationen zu hinterlegen.

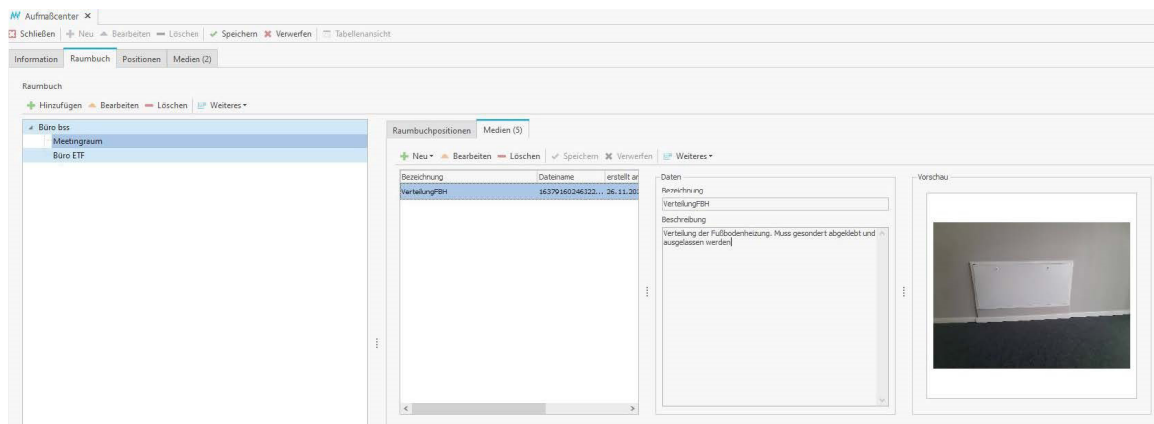


Aufmaß

Auch hier gibt es wie in der oben beschriebenen Art und Weise zwei verschiedene Möglichkeiten, Medien zu hinterlegen. Zum einen können zu jedem Aufmaß Medien hinterlegt werden.

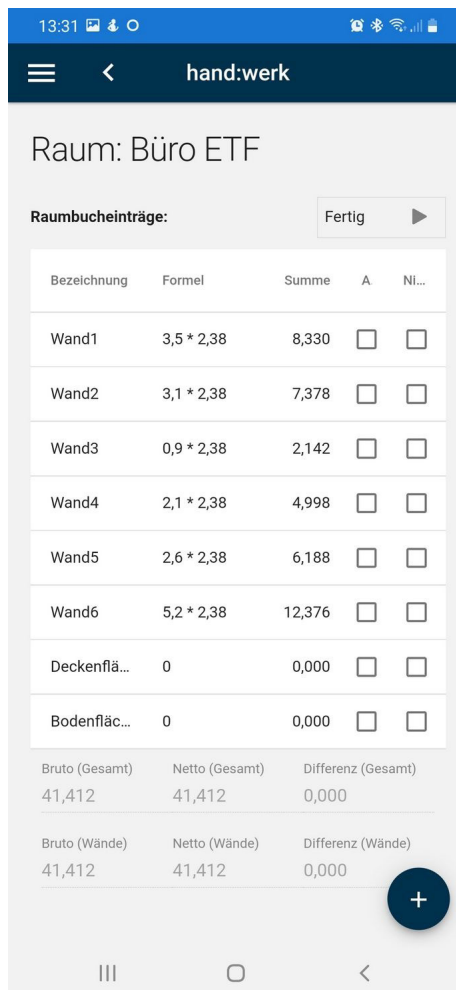
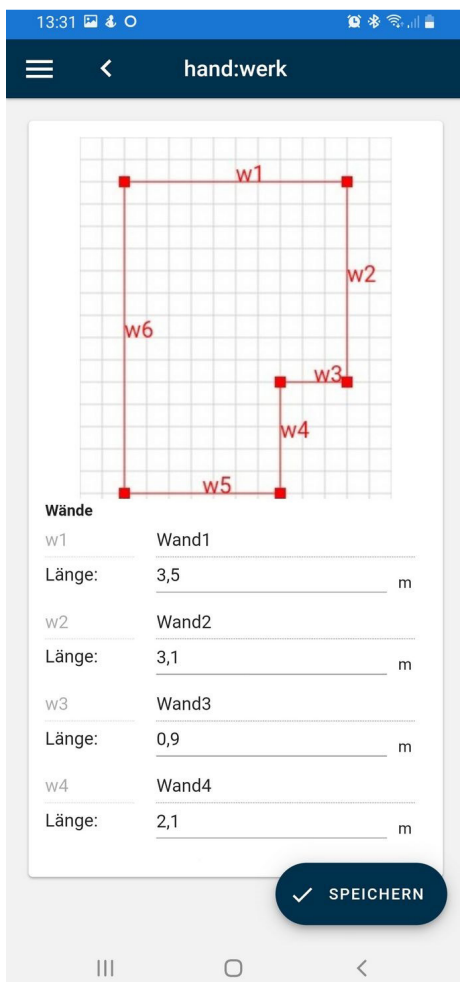


Zum anderen besteht aber auch im Raumaufmaß für jeden Raum separat die Möglichkeit, dokumentierende Bilder zu speichern.



Perfekt ergänzt wird das Ganze auch hier durch die **my blue:app hand:werk**.

Die neue, mobile Raumaufmaßfunktion bietet die Möglichkeit, sehr einfach Grundrisszeichnungen zu erstellen, die dann die einzelnen Maße abfragen, das Aufmaß für den Raum erzeugen und übertragen. Auch diese Grundriss-Skizzen werden (genau wie Fotos oder andere Medien) pro Raum abgelegt, ins Handwerk übertragen und können dort jederzeit wieder aufgerufen werden.



Erweiterung IDS 2.5

Fügen Sie in Zukunft Artikel direkt aus dem Online Shop ihres Großhändlers über IDS 2.5 Suche im Onlineshop in der Positionserfassung – Reparaturcenter, in der Positionserfassung für Anlagen oder Verträge im Modul Wartung & Service hinzu oder übernehmen Sie diese direkt in die Artikelstammdaten.

Positionserfassung Reparaturauftrag

In der Positionserfassung im Reparaturcenter oder Anlagen bzw. Vertrag gelangen Sie über Artikel/Onlineshop-Artikelsuche, der Auswahl des Lieferanten und der Eingabe eines Suchbegriffes in den Onlineshop des Großhändlers.

Pos	Onlineshop-Artikelsuche	g
1	1,00 ST CASA gamma Waschtisch Nr. 8.1039...	
2	1,00 ST CASA gamma Waschtisch Nr. 8.1039...	
2	1,00 ST Ceramag Rosette Nr. 510500 11/4" c...	
1	1,00 ST Ceramag Befestigung Kerafix 551062...	

Kosten	Aufschlag	Verkauf
Lohn	0,00 € + 0,000 %	0,00 € = 0,00 €
Artikel	19,50 € + 30,000 %	5,85 € = 25,35 €
Geräte	0,00 € + 0,000 %	0,00 € = 0,00 €
Fremdleistungen	0,00 € + 0,000 %	0,00 € = 0,00 €
Sonstiges	0,00 € + 0,000 %	0,00 € = 0,00 €
Gesamt	19,50 € + 30,000 %	5,85 € = 25,35 €

Onlineshop - Artikelsuche

Übernehmen Abbrechen


Bitte wählen Sie den gewünschten Onlineshop- Lieferanten aus:

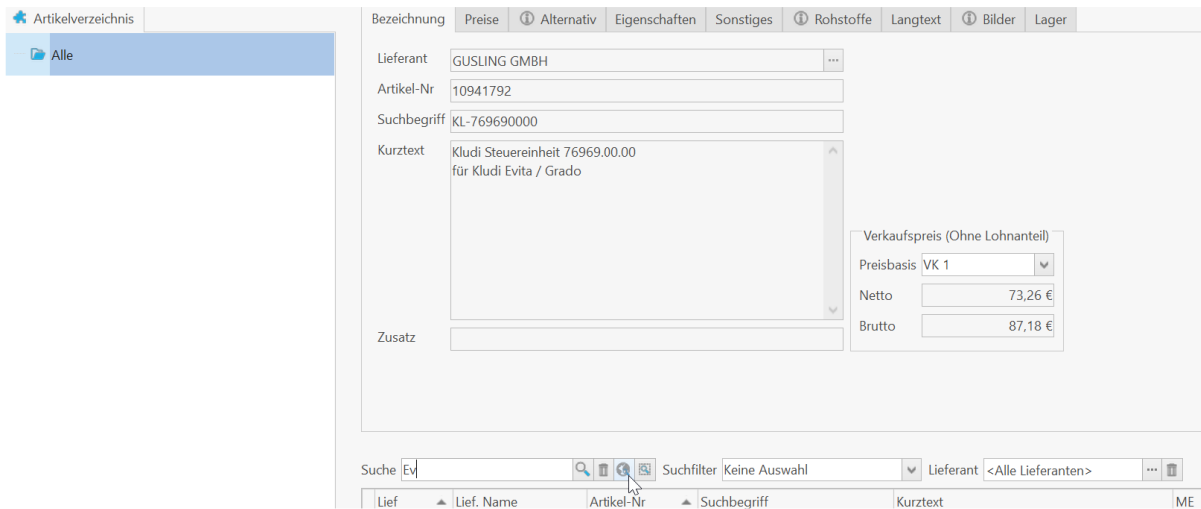
006 GC

Bitte geben Sie einen Suchbegriff ein:

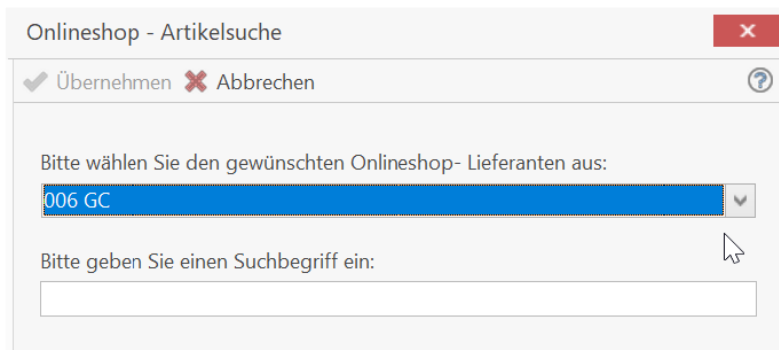
Nach erfolgter Auswahl der benötigten Artikel können diese direkt aus dem Shop übernommen werden.

Artikelstamm

Im Artikelstamm können Sie die Onlineshop-Artikelsuche direkt über  aufrufen. In dem nachfolgenden Dialog wählen Sie einen Großhändler aus und geben einen Suchbegriff ein.

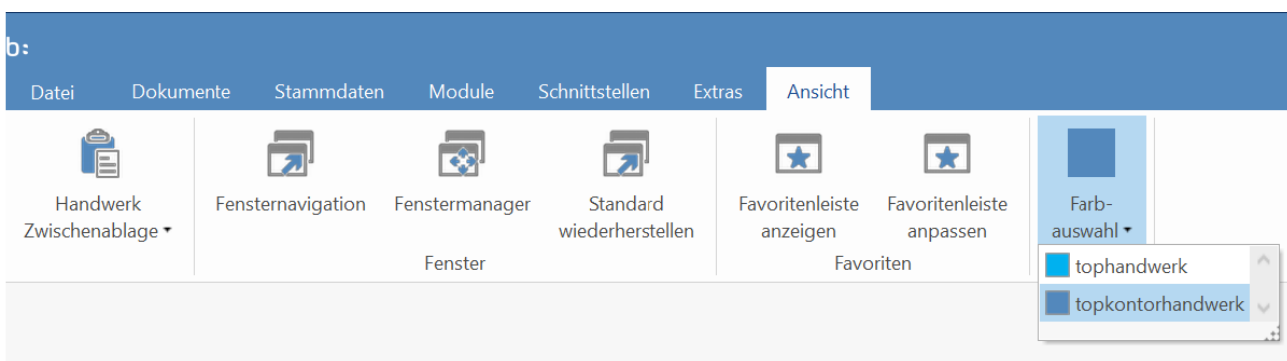


Sollte bereits ein Suchbegriff im Feld Suche vorhanden sein, wird der Suchbegriff in die Onlineshop-Artikelsuche übernommen.



Farbauswahl

Über die Ansicht / Farbauswahl haben Sie jetzt die Möglichkeit zwischen zwei Farbtönen auszuwählen. Die Einstellung wird je Benutzer gespeichert.



Weitere Funktionalitäten und Detailverbesserungen sind in das neue tophandwerk v7.1 eingeflossen. Mit blue:solution- tophandwerk v7.1 liegt Ihnen als Anwender ein stabiles und zuverlässiges Werkzeug für die tägliche Büroarbeit vor.

Wir wünschen viel Freude bei der Anwendung.